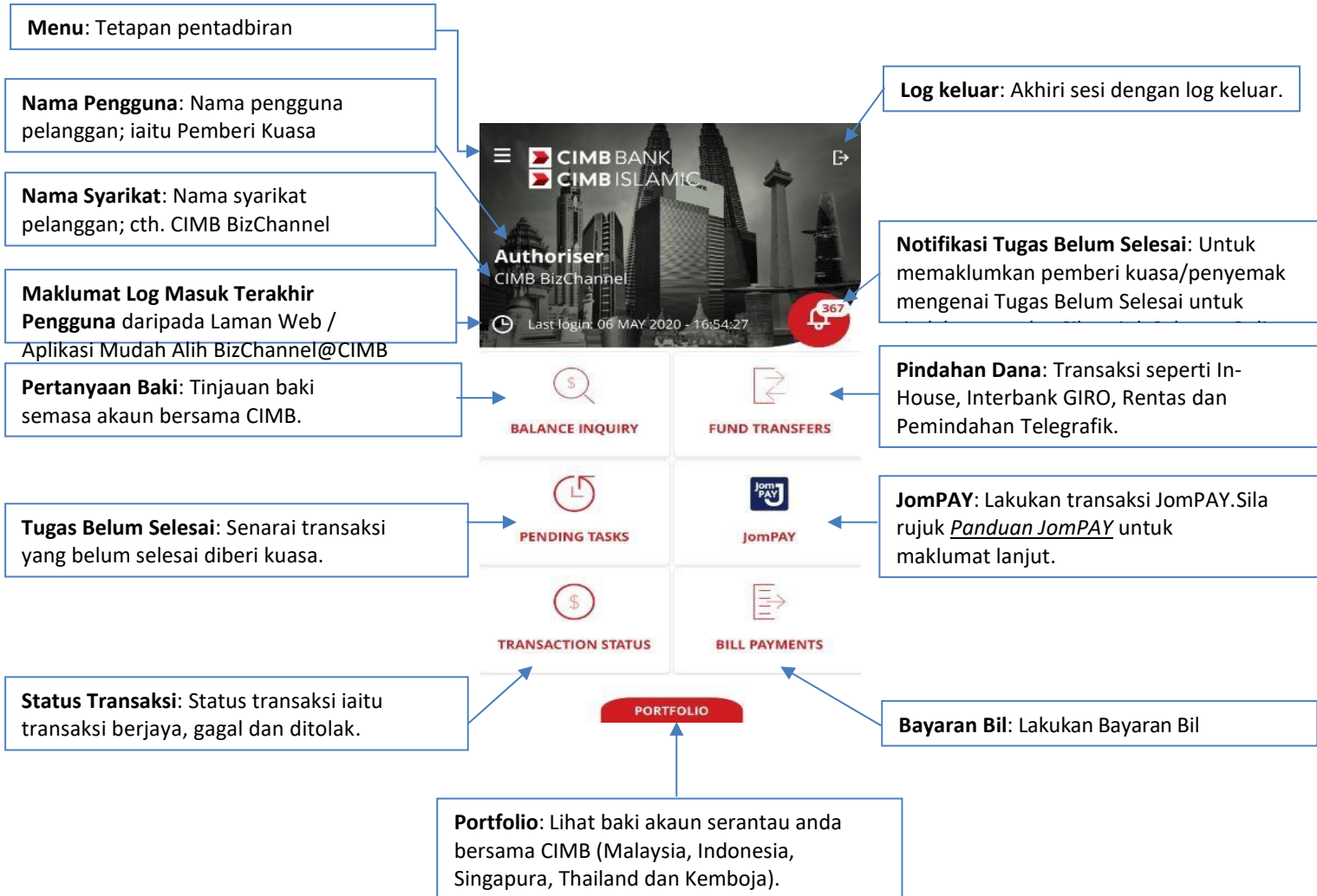


Panduan Pengguna

Am	2
4.0 Am	2
4.1 Portfolio	3
4.1.1 Portfolio	3
4.2 Notifikasi Tugas Belum Selesai	4
4.3 Menu – Tetapan Pentadbiran	4
4.3.1 Menu – Profil Pengguna	5
4.3.2 Menu – Transaksi Saya	5
4.3.3 Menu – Pengurusan Maklumat	7
4.3.4 Menu – Sokongan	8
4.3.5 Menu – Tetapan	9
4.4 Log keluar daripada Aplikasi Mudah Alih BizChannel@CIMB	10
Pertanyaan Baki	11
5.0 Pertanyaan Baki	11
Akaun Semasa / Akaun Semasa-i	12
Akaun Tetap / Akaun Tetap-i	12
Pinjaman / Pembiayaan	12
Kad Kredit	13
5.1 Penyata Akaun	13
Status Transaksi	14
6.0 Status Transaksi	14
6.1 Cari Transaksi	14
6.1.1 Cari Status Transaksi melalui Nombor Akaun	15
6.1.2 Cari Status Transaksi melalui Tarikh (Tarikh Dimulakan)	15
6.1.3 Cari Status Transaksi melalui Jenis Transaksi	16
6.2 Butiran Status Transaksi	16
Lampiran	17
6.1.2 Jenis-jenis transaksi yang boleh dicari di Aplikasi Mudah Alih BizChannel@CIMB	17

Am

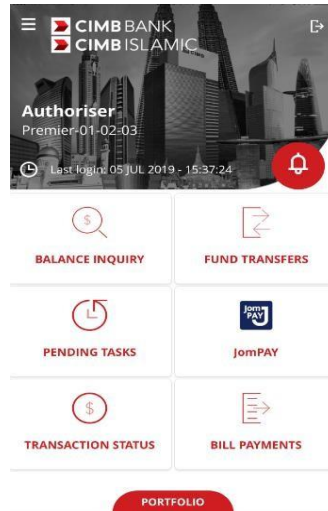
4.0 Am



Untuk pertanyaan lanjut, sila hubungi Pusat Panggilan Perniagaan kami di **1300 888 828** antara jam 8PG hingga 7PTG dari hari Isnin hingga Jumaat atau 8PG hingga 5PTG pada hari Sabtu (kecuali cuti umum) atau e-mel kepada mybusinesscare@cimb.com.

4.1 Portfolio

Tekan “**PORTFOLIO**” untuk lihat baki akaun/portfolio serantau bersama CIMB (Malaysia, Indonesia, Singapura, Thailand dan Kemboja).



4.1.1 Portfolio

- Pilih bendera negara di sebelah kanan atas skrin Portfolio untuk memilih dan melihat akaun / portfolio negara lain.
- Untuk pautan akaun negara anda, anda mestilah
Langkah 1: Log masuk ke Aplikasi Mudah Alih BizChannel@CIMB.

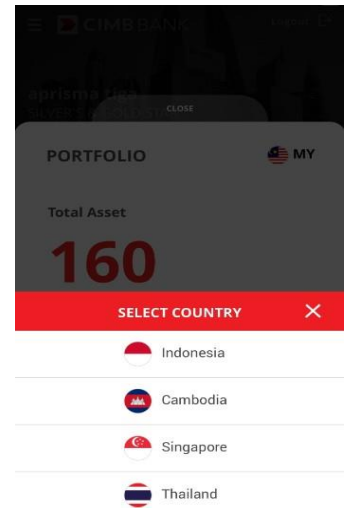
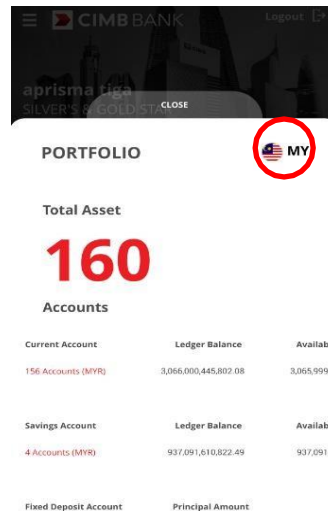
Langkah 2: Buka “**Tetapan**”.

Langkah 3: Pilih “**Pautan Akaun Serantau**” dan tekan “**SETERUSNYA**”.

Langkah 4: Leret ke kanan untuk pautan negara pilihan anda. Setelah membuat pilihan, pengguna akan diarahkan ke laman “**Log Masuk**” Negara yang dipilih.
Langkah 5: Masukkan ID Syarikat, ID Pengguna dan kata laluan pilihan anda untuk pautan, tekan “**SETERUSNYA**”.

Langkah 6: Skrin One Time Password (OTP) akan dipaparkan, masukkan OTP melalui Peranti Keselamatan / OTP SMS.

Togol negara yang dipilih akan memaparkan “**ON**” apabila pautan berjaya.



Penyenaraian Pilihan Negara:

- Pilih bendera negara di sebelah kanan atas skrin Portfolio untuk memilih dan melihat akaun / portfolio negara lain.
- Untuk menyahpaut akaun negara anda, anda mestilah

Langkah 1: Log masuk ke Aplikasi Mudah Alih BizChannel@CIMB.

Langkah 2: Buka “**Tetapan**” untuk melihat tetapan Aplikasi Mudah Alih.

Untuk pertanyaan lanjut, sila hubungi Pusat Panggilan Perniagaan kami di **1300 888 828** antara jam 8PG hingga 7PTG dari hari Isnin hingga Jumaat atau 8PG hingga 5PTG pada hari Sabtu (kecuali cuti umum) atau e-mel kepada mybusinesscare@cimb.com.

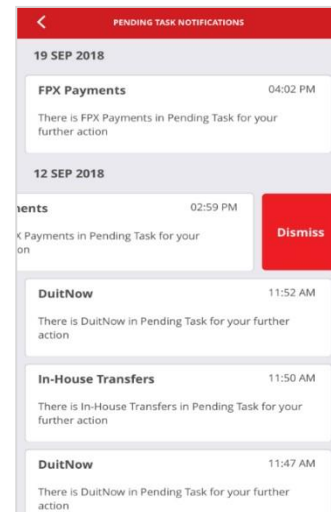
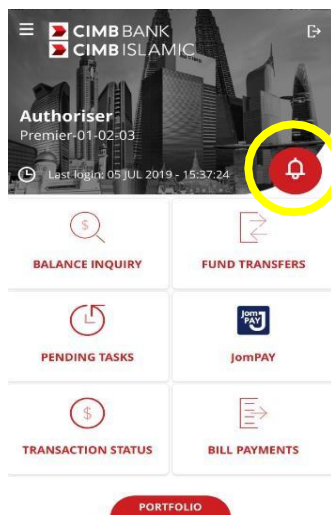
Langkah 3: Pilih “Pautan Akaun Serantau” untuk nyahpaut akaun negara lain.

Langkah 4: Leret ke kiri untuk nyahpaut akaun CIMB daripada negara yang dipilih.

Langkah 5: Tekan “Negara” untuk mengeluarkan pautan negara yang dipilih. Togol negara akan memaparkan “OFF”.

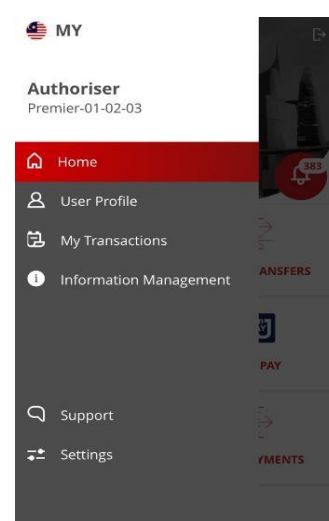
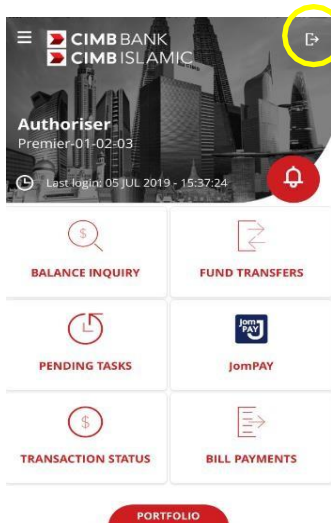
4.2 Notifikasi Tugas Belum Selesai

- Tekan Notifikasi Tugas Belum Selesai untuk melihat tugas yang belum selesai untuk pemberi kuasa / penyemak bertindak atas Tugas Belum Selesai. Ia akan dipaparkan dari terakhir hingga terawal
- Leret ke kiri, tekan butang “Padam” untuk memadam. Paparan sehingga Tugas Belum Selesai selama 10 hari.



4.3 Menu – Tetapan Pentadbiran

- Tekan ikon ☰ untuk melihat tetapan pentadbiran untuk pengguna.
- Untuk kembali ke skrin Utama, tekan “Utama” daripada pilihan.
- Tetapan pentadbiran termasuk:
 - **Profil Pengguna:** Memaparkan maklumat Pengguna Korporat, sila rujuk Seksyen 4.3.1 di bawah.
 - **Transaksi Saya:** Memaparkan tinjauan aktiviti transaksi di BizChannel@CIMB (Laman Web dan Aplikasi Mudah Alih), sila rujuk Seksyen 4.3.2 di bawah.
 - **Pengurusan Maklumat:** Memaparkan empat jenis pertanyaan yang berbeza, sila rujuk Seksyen 4.3.3 di bawah.



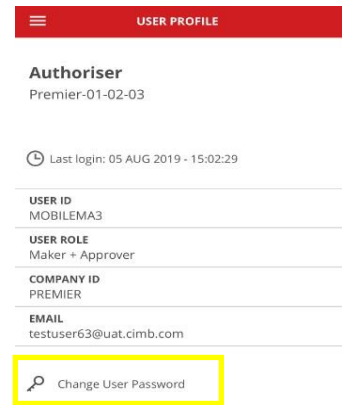
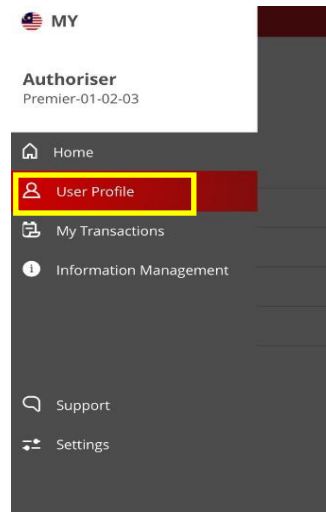
Untuk pertanyaan lanjut, sila hubungi Pusat Panggilan Perniagaan kami di **1300 888 828** antara jam 8PG hingga 7PTG dari hari Isnin hingga Jumaat atau 8PG hingga 5PTG pada hari Sabtu (kecuali cuti umum) atau e-mel kepada mybusinesscare@cimb.com.

- **Sokongan:** Menyokong maklumat fungsi, sila rujuk Seksyen 4.3.4 di bawah.

- **Tetapan:** Tetapan Aplikasi Mudah Alih, sila rujuk Seksyen 4.3.5.

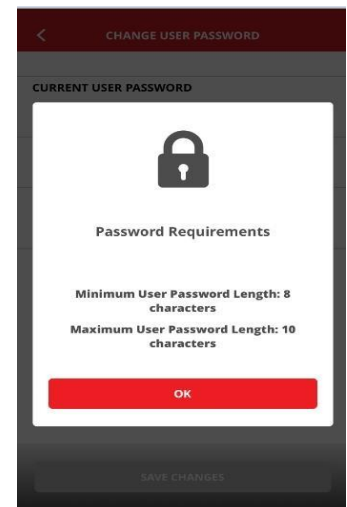
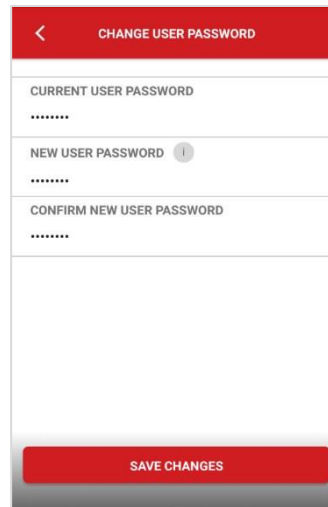
4.3.1 Menu – Profil Pengguna

- Tekan “**Profil Pengguna**” untuk melihat **ID Pengguna, Peranan Pengguna, ID Syarikat dan E-mel.**
- Untuk menukar kata laluan log masuk, tekan “**Tukar Kata Laluan Pengguna**” di skrin Profil Pengguna.
- Keluar Profil Pengguna, tekan ikon ☰.



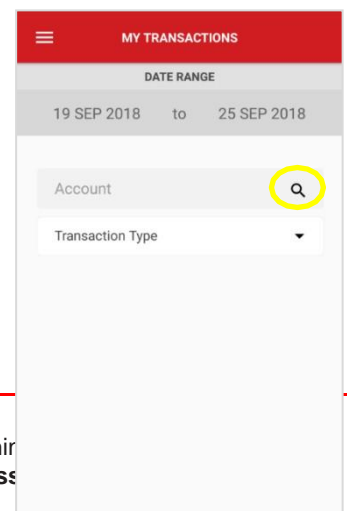
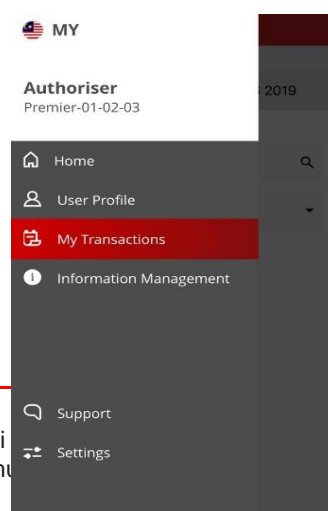
Tukar Kata Laluan Pengguna:

1. **Kata Laluan Pengguna Sedia Ada:** Masukkan kata laluan sedia ada.
 2. **Kata Laluan Pengguna Baharu:** Masukkan kata laluan baharu.
 3. **Sahkan Kata Laluan Baharu Pengguna:** Masukkan semula kata laluan pengguna baharu untuk mengesahkan kata laluan.
- Tekan butang “**i**” untuk melihat **Syarat Kata Laluan**. Tekan “**OK**” untuk beralih kembali ke skrin Tukar Kata Laluan Pengguna.
 - Tekan “**SIMPAN PERUBAHAN**” untuk meneruskan. Untuk batal/keluar skrin, tekan ikon <.



4.3.2 Menu – Transaksi Saya

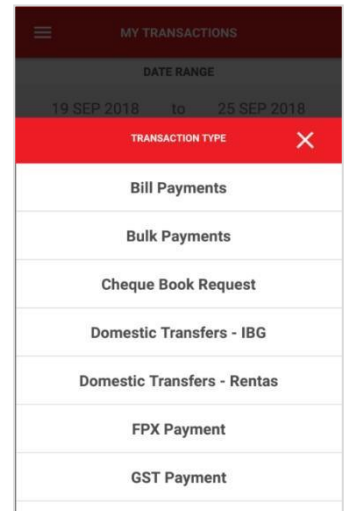
- Tekan “**Transaksi Saya**” untuk melihat transaksi terdahulu di BizChannel (Laman Web dan Aplikasi Mudah Alih).
- Tekan ikon pembesar untuk mencari akaun tertentu. Pilih “**Jenis Transaksi**” untuk melihat transaksi yang dipilih.



Untuk pertanyaan lanjut, sila hubungi Pusat Panggilan Perniagaan kami hingga Jumaat atau 8PG hingga 5PTG pada hari Sabtu (kecuali cuti umum).

Mencari Akaun:

- Masukkan/taip kata kunci di ruang teks “**Carian**” untuk mencari.
- Tutup skrin dengan menekan ikon <.



Jenis Transaksi:

- Pilih jenis transaksi daripada senarai jatuh turun.
- Batal/tutup senarai dengan menekan ikon “X”. Tekan ikon ≡ untuk keluar daripada skrin Transaksi Saya.

Nota:

Julat tarikh akan memaparkan 7 hari kalendar daripada sehari sebelum tarikh semasa.

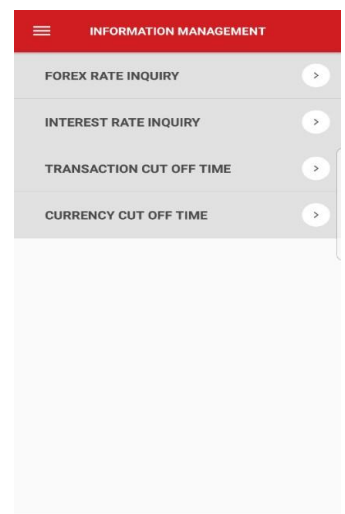
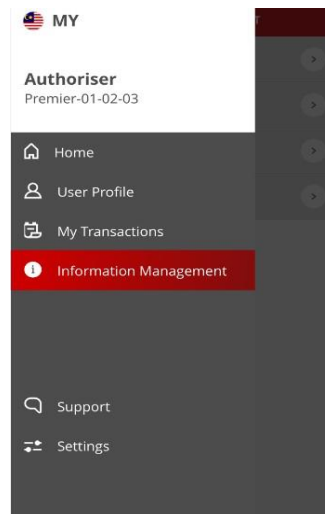


Untuk pertanyaan lanjut, sila hubungi Pusat Panggilan Perniagaan kami di **1300 888 828** antara jam 8PG hingga 7PTG dari hari Isnin hingga Jumaat atau 8PG hingga 5PTG pada hari Sabtu (kecuali cuti umum) atau e-mel kepada mybusinesscare@cimb.com.

4.3.3 Menu – Pengurusan Maklumat

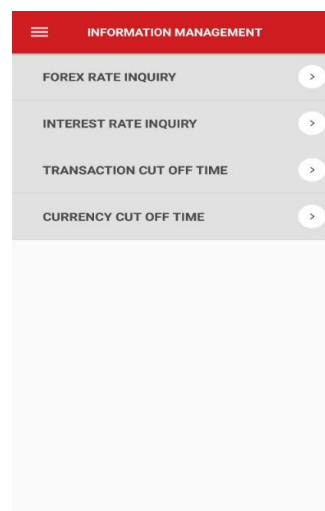
Pengurusan Maklumat:

- Tekan “**Pengurusan Maklumat**” untuk melihat maklumat mengenai perkhidmatan yang disediakan di aplikasi mudah alih BizChannel@CIMB seperti Pertanyaan Kadar dan Masa Penggalian.
- Tekan pada setiap tajuk untuk ketahui lebih lanjut:
 - **Pertanyaan Kadar Forex**
 - **Pertanyaan Kadar Faedah**
 - **Masa Penggalian Transaksi**
 - **Masa Penggalian Mata Wang**
- Keluar skrin, tekan ikon <.



Pertanyaan Kadar Forex:

- Tekan “**Pertanyaan Kadar Forex**” untuk melihat kadar pertukaran mata wang asing dengan mata wang tempatan (Malaysian Ringgit).
- Keluar skrin, tekan ikon <.

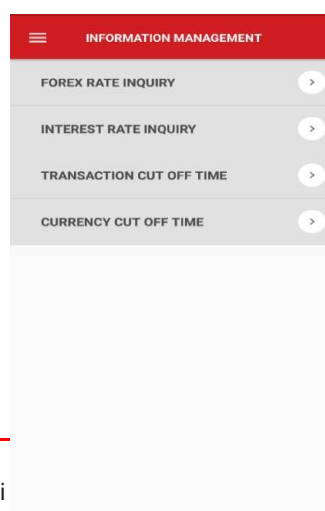


Currency	Units	Bank Sell TT/OD	Bank Buy TT	Bank Buy OD
AED	1	1.2876	1.1419	1.1395
MYR	1	1.0000	1.0000	1.0000
BDT	1	0.0598	0.0525	0.0501
BND	1	3.1733	3.0678	3.0610
CAD	1	3.4572	3.3282	3.3200
CHF	1	4.5057	4.3300	4.3220
CNY	1	0.6575	0.6297	0.6217
DKK	1	0.6633	0.6162	0.6082
EGD	1	130.4000	125.2000	0.0000
EUR	1	4.8212	4.6511	4.6420
GBP	1	5.4635	5.2924	5.2760
GLD	1	130.6000	125.0000	0.0000

Note:
The exchange rate shown above is for indicative purpose only and subject to change without notice by bank.

Pertanyaan Kadar Faedah:

- Tekan “**Pertanyaan Kadar Faedah**” untuk melihat kadar faedah terkini.
- Keluar skrin, tekan ikon <.

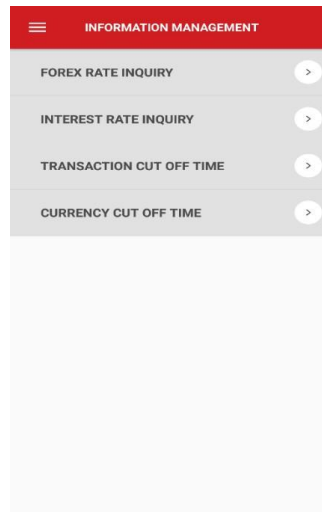


Tenure	Rate
BASE LENDING RATE	0.00%
BASIC CA WITHOUT ANNUAL FEE	0.00%
BASIC CA WITH ANNUAL FEE	0.00%
ONLINE CURRENT ACCOUNT	0.00%
CIMB BANK MONEY MULTIPLIER	0.00%
CLICKS TRADER PLUS	0.00%
CLUBMATE	0.00%
CLICKS TRADER	0.00%
DBG PREMIER PLUS	0.00%

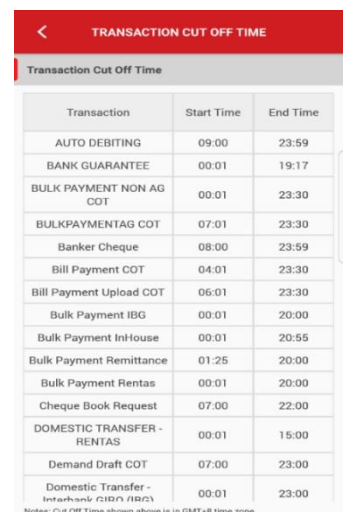
Untuk pertanyaan lanjut, sila hubungi Pusat Panggilan Perniagaan kami hingga Jumaat atau 8PG hingga 5PTG pada hari Sabtu (kecuali cuti umum) atau e-mel kepada mybusiness@ CIMB.com.

Masa Penggalan Transaksi:

- Tap “**Masa Penggalan Transaksi**” untuk melihat masa penggalan transaksi di laman web dan Aplikasi Mudah Alih.
- Keluar skrin, tekan ikon <.



INFORMATION MANAGEMENT	
FOREX RATE INQUIRY	>
INTEREST RATE INQUIRY	>
TRANSACTION CUT OFF TIME	>
CURRENCY CUT OFF TIME	>

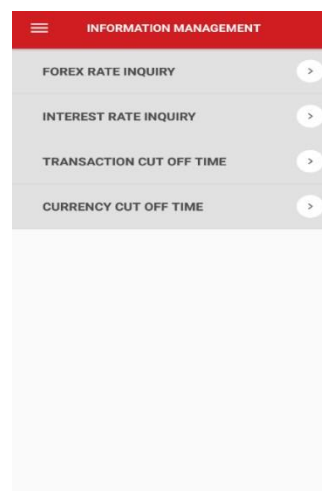


TRANSACTION CUT OFF TIME		
Transaction Cut Off Time		
Transaction	Start Time	End Time
AUTO DEBITING	09:00	23:59
BANK GUARANTEE	00:01	19:17
BULK PAYMENT NON AG COT	00:01	23:30
BULKPAYMENTAG COT	07:01	23:30
Banker Cheque	08:00	23:59
Bill Payment COT	04:01	23:30
Bill Payment Upload COT	06:01	23:30
Bulk Payment IBG	00:01	20:00
Bulk Payment InHouse	00:01	20:55
Bulk Payment Remittance	01:25	20:00
Bulk Payment Rentas	00:01	20:00
Cheque Book Request	07:00	22:00
DOMESTIC TRANSFER - RENTAS	00:01	15:00
Demand Draft COT	07:00	23:00
Domestic Transfer - IntraBank (CIBD / IBP2)	00:01	23:00

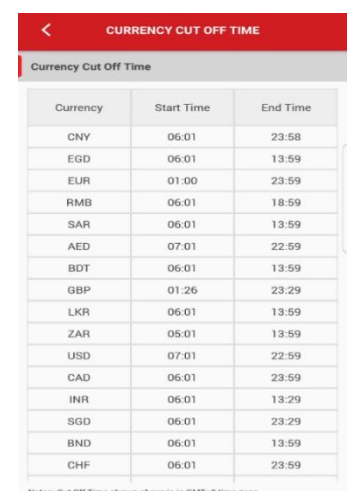
Note: Cut Off Time shown above is in GMT+8 time zone.

Masa Penggalan Mata Wang:

- Tekan “**Masa Penggalan Mata Wang**” untuk melihat masa penggalan untuk mata wang asing sebelum melakukan transaksi.
- Keluar skrin, tekan ikon <.



INFORMATION MANAGEMENT	
FOREX RATE INQUIRY	>
INTEREST RATE INQUIRY	>
TRANSACTION CUT OFF TIME	>
CURRENCY CUT OFF TIME	>



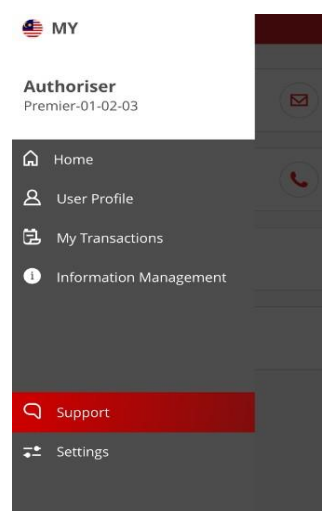
CURRENCY CUT OFF TIME		
Currency Cut Off Time		
Currency	Start Time	End Time
CNY	06:01	23:58
EGD	06:01	13:59
EUR	01:00	23:59
RMB	06:01	18:59
SAR	06:01	13:59
AED	07:01	22:59
BDT	06:01	13:59
GBP	01:26	23:29
LKR	06:01	13:59
ZAR	05:01	13:59
USD	07:01	22:59
CAD	06:01	23:59
INR	06:01	13:29
SGD	06:01	23:29
BND	06:01	13:59
CHF	06:01	23:59

Note: Cut Off Time shown above is in GMT+8 time zone.

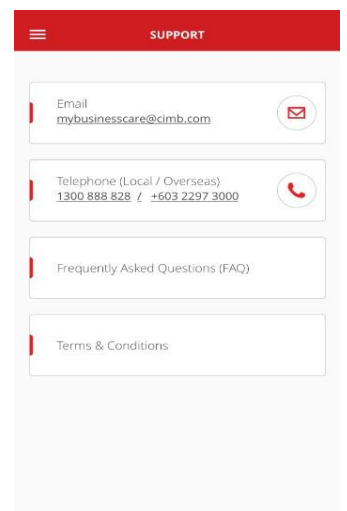
4.3.4 Menu – Sokongan

Sokongan:

- Tekan “**Sokongan**” untuk melihat fungsi sokongan yang tersedia.
- Untuk tujuan pertanyaan, pelanggan boleh menghubungi bank melalui:
 - **E-mel:** Tekan alamat e-mel untuk menghantar e-mel kepada kami untuk bantuan.
 - **Telefon:** Tekan nombor telefon untuk menghubungi Bank secara langsung.
- Tekan “**Soalan Lazim Ditanya (FAQ)**” untuk melihat soalan yang lazim ditanya.
- Tekan “**Terma & Syarat**” untuk membaca terma dan syarat Aplikasi Mudah Alih.



MY	
Authoriser	Premier-01-02-03
Home	
User Profile	
My Transactions	
Information Management	
Support	
Settings	



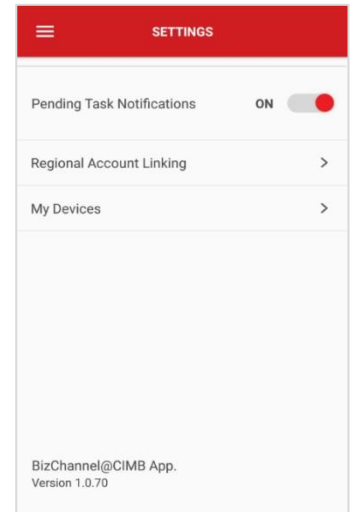
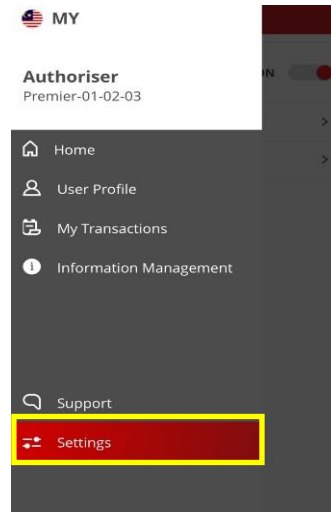
SUPPORT	
Email	mybusinesscare@cimb.com
Telephone (Local / Overseas)	1300 888 828 / +603 2297 3000
Frequently Asked Questions (FAQ)	
Terms & Conditions	

Untuk pertanyaan lanjut, sila hubungi Pusat Panggilan Perniagaan kami di **1300 888 828** antara jam 8PG hingga 7PTG dari hari Isnin hingga Jumaat atau 8PG hingga 5PTG pada hari Sabtu (kecuali cuti umum) atau e-mel kepada mybusinesscare@cimb.com.

4.3.5 Menu – Tetapan

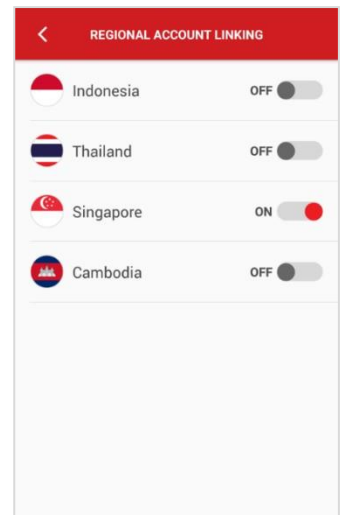
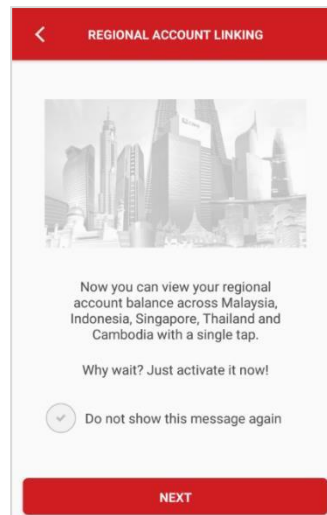
Tetapan:

- Tekan “**Tetapan**” untuk melihat tetapan Aplikasi Mudah Alih.
- Leret ke kanan ‘ON’ untuk membenarkan notifikasi tolak seperti Tugas Belum Selesai. Untuk tutup ‘OFF’, leret ke kiri.
- Tekan “**Pautan Akaun Serantau**” untuk memaut/menyahpaut akaun CIMB lain merentas Serantau untuk profil pengguna ini.
- Tekan “**Peranti Saya**” untuk melihat senarai peranti yang didaftarkan untuk profil pengguna ini.
- Keluar skrin Tetapan, tekan ikon ☰.



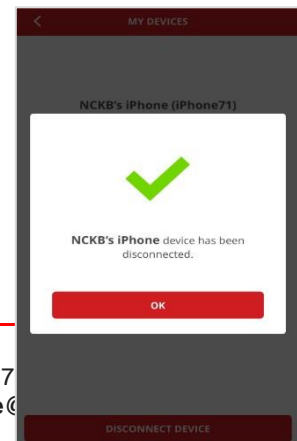
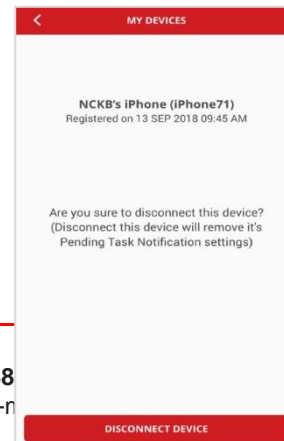
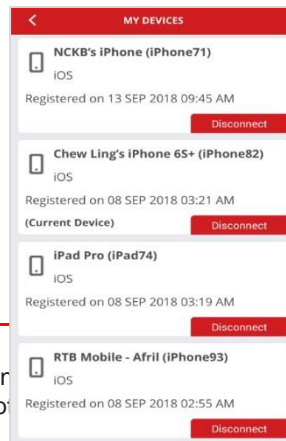
Pautan Akaun Serantau:

- Buka “**Pautan Akaun Serantau**” di Aplikasi Mudah Alih BizChannel@CIMB.
 - Tekan “**SETERUSNYA**” untuk meneruskan. Untuk menutup mesej, tekan ikon “✓”.
 - Leret ke kanan atau kiri untuk memaut/menyahpaut akaun CIMB daripada negara yang dipilih.
- Keluar skrin dengan menekan ikon <.



Peranti Saya:

- Untuk memutuskan sambungan, pilih peranti, tekan “**Nyahsambung**”.
- Tekan “**NYAHSAMBUNG PERANTI**” untuk mengesahkan pemutusan sambungan peranti.



Untuk pertanyaan lanjut, sila hubungi Pusat Panggilan hingga Jumaat atau 8PG hingga 5PTG pada hari Sab

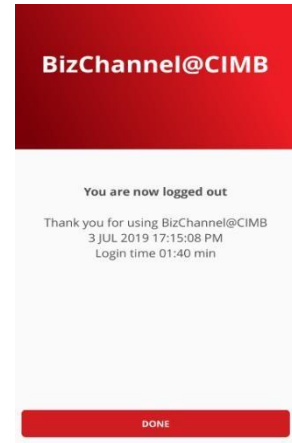
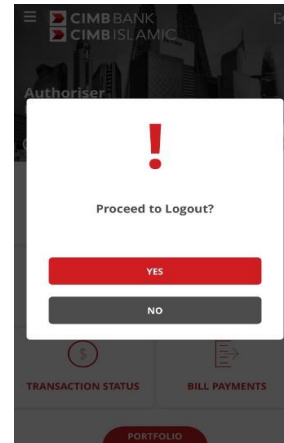
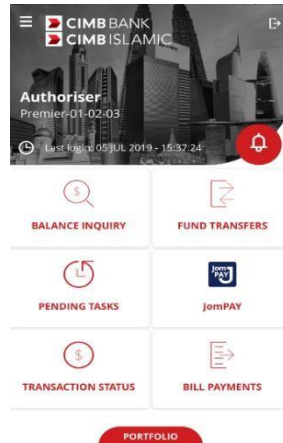
Tekan “OK” untuk meneruskan.

- Keluar skrin dengan menekan ikon <.

4.4 Log keluar daripada Aplikasi Mudah Alih BizChannel@CIMB

Log keluar:

- Tekan butang “**Log keluar**” di sebelah kanan atas skrin untuk mengakhiri sesi anda.
- Pilih “**YA**” untuk meneruskan log keluar atau pilih “**TIDAK**” untuk kembali ke skrin Utama.
- Tekan “**SELESAI**” untuk log keluar.



Untuk pertanyaan lanjut, sila hubungi Pusat Panggilan Perniagaan kami di **1300 888 828** antara jam 8PG hingga 7PTG dari hari Isnin hingga Jumaat atau 8PG hingga 5PTG pada hari Sabtu (kecuali cuti umum) atau e-mel kepada mybusinesscare@cimb.com.

Pertanyaan Baki

Panduan Pertanyaan Baki akan memaparkan baki akaun Konvensional dan Islam seperti di laman web BizChannel@CIMB.

5.0 Pertanyaan Baki

- Tekan ikon “Pertanyaan Baki” setelah log masuk ke skrin Utama Perbankan Mudah Alih.
- Skrin Pertanyaan Baki akan memaparkan jenis akaun berikut yang berstatus aktif:

(a) Akaun Semasa:

- Baki Lejar
- Baki Tersedia

(b) Akaun Simpanan:

- Baki Lejar
- Baki Tersedia

(c) Deposit Tetap:

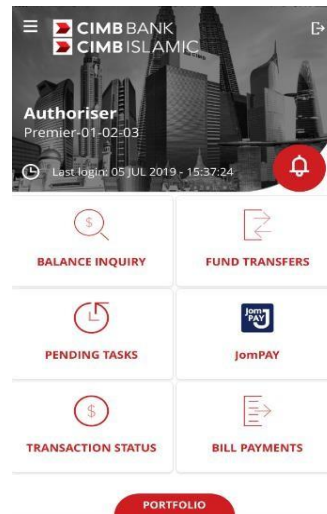
- Amaun Prinsipal

(d) Pinjaman / Pembiayaan:

- Baki Belum Jelas
- Amaun Belum Bayar

(e) Kad Kredit:

- Baki Belum Jelas
- Bayaran Minimum



BALANCE INQUIRY	
Current Account	
Ledger Balance	MYR 909,352,100,434.98
Available Balance	MYR 909,352,148,338.56
Fixed Deposit	
Principal Amount	MYR 18,031.12
Loan / Financing	
Outstanding Balance	MYR 453,076.02
Credit Card	
Outstanding Balance	MYR 0.00
Minimum Payment	MYR 0.00

Untuk pertanyaan lanjut, sila hubungi Pusat Panggilan Perniagaan kami di **1300 888 828** antara jam 8PG hingga 7PTG dari hari Isnin hingga Jumaat atau 8PG hingga 5PTG pada hari Sabtu (kecuali cuti umum) atau e-mel kepada mybusinesscare@cimb.com.

Akaun Semasa / Akaun Semasa-i

- Cari akaun dengan memasukkan kata kunci di ruang teks "Carian" contohnya Nama Akaun atau Nombor Akaun.

- Tekan mana-mana atau pilihan akaun untuk melihat maklumat akaun.

Harap maklum bahawa ruang tambahan berikut akan dipaparkan jika akaun tersebut adalah mata wang asing:

- Setara Baki Lejar (MYR)
 - Setara Baki Tersedia (MYR)
- Batal/keluar skrin, tekan ikon <.

CURRENT ACCOUNT	
Search	
DMLNQMLF (L) RUF OKP 8000201428 Available Balance MYR 939,747,580.70	
DUPES QKOCPK EUQ TKF 8000276800 Available Balance MYR 90,112,298.10	
FMQP RPLL ECO FRFQP LDJMFF TFVF RM (QV) 8000417306 Available Balance MYR 528,990,725.31	
LLMFDL QLFTSKMMPK (M) RKF ONP 8001025967	

CURRENT ACCOUNT DETAILS	
Account Information	
Account Name	DMLNQMLF (L) RUF OKP (MYR)
Account No.	8000201428
Overdraft	MYR 0.00
Hold Amount	MYR 0.00
Ledger Balance	MYR 939,750,993.67
Available Balance	MYR 939,747,580.70
ACCOUNT STATEMENT	

Akaun Tetap / Akaun Tetap -i

- Langkah yang sama seperti Akaun Semasa di atas.

FIXED DEPOSIT	
Search	
LR DMKP (L) RPF OCP 50000231510015 Principal Amount MYR 3,000.35	
RTB MOBILE13 5003655990400001 Principal Amount USD 2,500.00	
MTVO TOMNLDM KKQOKFM OFDLKL - MSL 58000092630006 Principal Amount MYR 4,953.77	

FIXED DEPOSIT ACCOUNT DETAILS	
Account Information	
Account Name	LR DMKP (L) RPF OCP (MYR)
Account No.	50000231510015
Fixed Deposit Placement	
Principal Amount	MYR 3,000.35
Interest Rate	3.15 %
Maturity Date	25 APR 2019
Tenure	12
Ledger Balance	3,000.35
Opening Date	25 APR 2005
Auto-Rollover	Auto-Rollover Principal and Interest
Currency	MYR

Pinjaman / Pembiayaan

- Langkah yang sama seperti Akaun Semasa di atas.

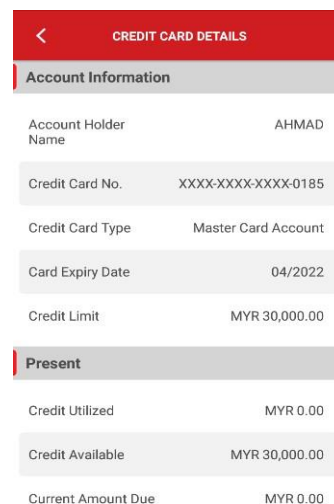
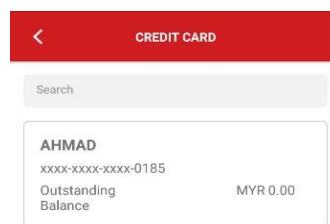
LOAN / FINANCING	
Search	
LMKV PPE LSCTMM RSF ONP 1005181065 Outstanding Balance MYR 154,239.46	
RMVFJ RPLFMFMQPN `PV 1801837200 Outstanding Balance MYR 298,836.56	

LOAN / FINANCING DETAILS	
Account Information	
Account Name	LMKV PPE LSCTMM RSF ONP (MYR)
Account No.	1005181065
Account Type	Conventional
Currency	MYR
Product Description	-
Outstanding Balance	MYR 154,239.46
Interest / Profit Rate	1.07 %
Amount Payable	MYR 3,696.00
Payment Due Date	01 DEC 2014

Untuk pertanyaan lanjut, sila hubungi Pusat Panggilan Perniagaan kami di **1300 888 828** antara jam 8PG hingga 7PTG dari hari Isnin hingga Jumaat atau 8PG hingga 5PTG pada hari Sabtu (kecuali cuti umum) atau e-mel kepada mybusinesscare@cimb.com.

Kad Kredit

- Langkah yang sama seperti Akaun Semasa di atas.



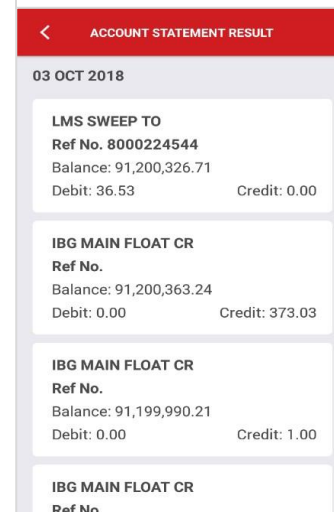
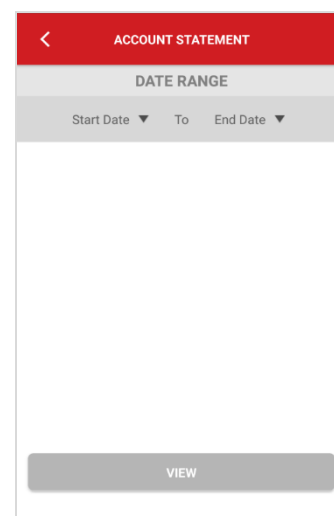
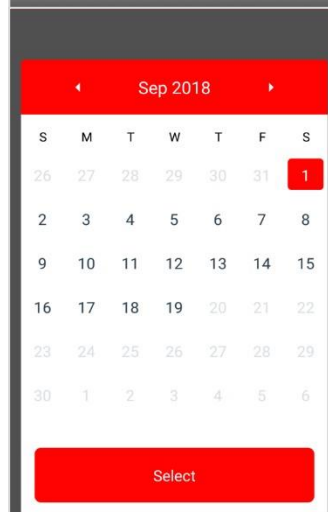
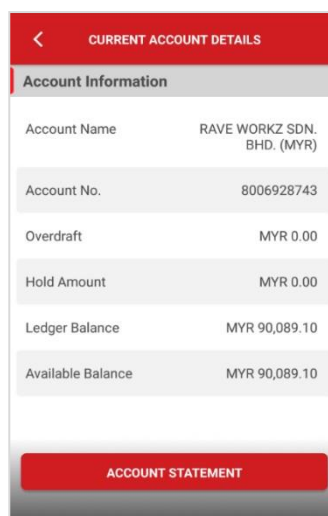
5.1 Penyata Akaun

Tekan “Penyata Akaun” untuk melihat sejarah transaksi dan melihat julat tarikh:

- Tekan “Tarikh Dimulakan” untuk memilih tarikh dimulakan.
 - Pilih tarikh pada kalendar timbul (pop-up).
 - Tekan butang “Pilih” untuk mengesahkan tarikh yang dipilih. Tekan “Tarikh Tamat” untuk memilih tarikh tamat dan ulangi langkah (b) dan (c) di atas.
- Tekan “Lihat” untuk meneruskan.

Bagi keputusan carian, skrin keputusan penyata akaun akan dipaparkan.

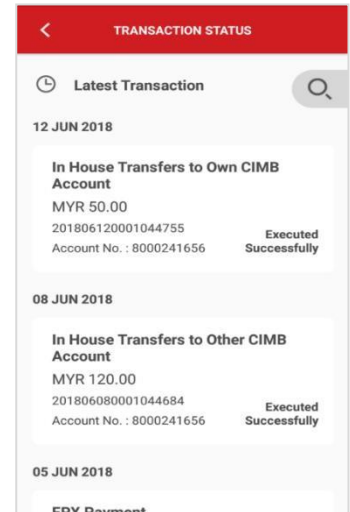
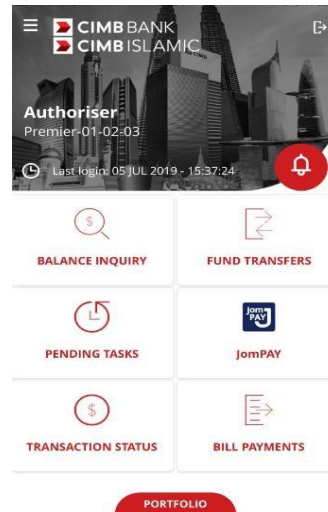
- Keputusan Penyata Akaun akan menunjukkan sejarah transaksi mengikut julat tarikh dalam turutan menurun.
- Keputusan akan dipaparkan sehingga 10 transaksi terakhir.
- Jika terdapat lebih daripada 10 rekod, “Keputusan carian anda mempunyai lebih daripada 10 rekod” akan dipaparkan pada hujung skrin.



Untuk pertanyaan lanjut, sila hubungi Pusat Panggilan Perniagaan kami di **1300 888 828** antara jam 8PG hingga 7PTG dari hari Isnin hingga Jumaat atau 8PG hingga 5PTG pada hari Sabtu (kecuali cuti umum) atau e-mel kepada mybusinesscare@cimb.com.

6.0 Status Transaksi

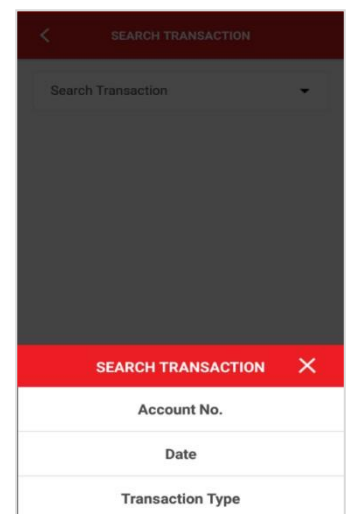
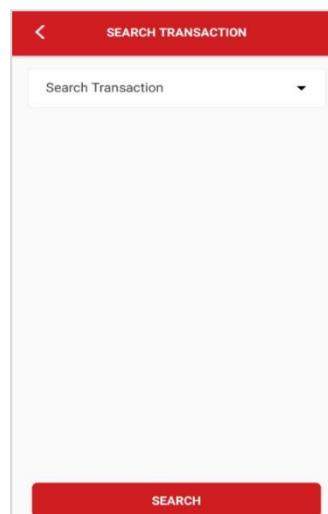
- Tekan “**STATUS TRANSAKSI**” pada skrin Utama untuk memaparkan senarai transaksi terkini dalam turutan menurun.
- Untuk melihat butiran transaksi, tekan transaksi yang dikehendaki.
 - Butiran termasuk jenis perkhidmatan, amaun transaksi, nombor rujukan, nombor akaun dan status transaksi.
- Tekan ikon pembesar untuk mencari dan melihat transaksi tertentu. Batal/keluar skrin, tekan ikon <.



6.1 Cari Transaksi

Cari Transaksi:

- Tekan “Cari Transaksi” untuk mencari transaksi tertentu.
- Kecilkan carian dengan memilih pilihan carian melalui Nombor Akaun, Tarikh atau Jenis Transaksi.
- Batal/tutup senarai, tekan ikon “X”.
- Tekan “**CARIAN**” untuk meneruskan. Batal/keluar skrin, tekan ikon < untuk Kembali ke skrin sebelumnya.



6.1.1 Cari Status Transaksi melalui Nombor Akaun

Tekan ikon pembesar atau “No. Akaun” untuk mencari daripada senarai pilihan.

- Masukkan kata kunci dalam “Carian” untuk mengecilkan carian kepada akaun tertentu tersebut.
- Tekan pada mana-mana keputusan carian.
- Tekan “**CARIAN**” untuk meneruskan. Status transaksi untuk nombor akaun yang dipilih akan dipaparkan. Batal/keluar skrin, tekan ikon <.

6.1.2 Cari Status Transaksi melalui Tarikh (Tarikh Dimula)

Tekan “Tarikh” untuk mencari transaksi melalui tarikh daripada senarai pilihan carian.

- Pilih kategori tarikh untuk carian: “Hari Ini”, “7 Hari Terakhir”, “30 Hari Terakhir” and “Julat”.
- Batas/tutup senarai, tekan ikon “X”.
- Tekan butang “**CARIAN**” untuk meneruskan. Status transaksi untuk tarikh yang dipilih akan dipaparkan.
- Untuk batal/keluar skrin, tekan ikon <.
- Tekan “Julat” untuk mencari transaksi melalui julat tarikh (Dari Tarikh dan Ke Tarikh).

6.1.3 Cari Status Transaksi melalui Jenis Transaksi

- Tekan “Jenis Transaksi” untuk mencari daripada senarai pilihan carian.
- Pilih jenis transaksi untuk mencari status transaksi. Sila rujuk Lampiran untuk melihat dua jenis berbeza yang tersedia di Aplikasi Perbankan Mudah Alih.
- Batal/tutup senarai, tekan ikon “X”.
- Tekan “**CARIAN**” untuk meneruskan. Status transaksi untuk jenis transaksi dan julat tarikh yang dipilih akan dipaparkan. Batal/keluar skrin, tekan ikon <.

SEARCH TRANSACTION

Transaction Type

Transaction Type

SEARCH

SEARCH TRANSACTION

Transaction Type

TRANSACTION TYPE X

- 1GFMAS Bulk Payment
- 1GFMAS Salary Payment
- 1SPEK Bulk Payment
- 1SPEK Salary Payment
- AG Bulk Payments
- Bank Guarantee Amendment
- Bank Guarantee Cancellation
- Bank Guarantee Copy Existing

6.2 Butiran Status Transaksi

- Butiran transaksi yang dicari adalah termasuk:
 - Maklumat Pemindahan
 - Maklumat Sumber
 - Maklumat Benefisiari
 - Amaun
 - Maklumat Tambahan
 - Mod Arahan
- Skrin batal/keluar, tekan ikon <.

DOMESTIC TRANSFERS - IBG

Transfer Information

Transaction Status Executed Successfully

Source Information

Transaction Reference No. 201804040001039982

Source Account 8006820227 / GAYA FEE TESTING (MYR)

Beneficiary Information

Account No. 1071000759

Name AC Name1

Validate Beneficiary ID Yes

Beneficiary ID New IC No.

DOMESTIC TRANSFERS - IBG

Beneficiary ID Value 660825086456

Beneficiary Email testuser7@uat.cimb.com

Amount

Amount MYR 14.30

Total Debit Amount MYR 14.30

Additional Information

Recipient's Reference ibg today

Other Payment Details standard

Instruction Mode

Today 04 APR 2018

Untuk pertanyaan lanjut, sila hubungi Pusat Panggilan Perniagaan kami di **1300 888 828** antara jam 8PG hingga 7PTG dari hari Isnin hingga Jumaat atau 8PG hingga 5PTG pada hari Sabtu (kecuali cuti umum) atau e-mel kepada mybusinesscare@cimb.com.

6.1.2 Jenis-jenis transaksi yang boleh dicari di Aplikasi Mudah Alih BizChannel@CIMB

JENIS-JENIS TRANSAKSI		
Pemindahan In-House	Bayaran Pukal Bukan AG	Permintaan Buku Cek
Pemindahan Domestik (IBG)	Bayaran Pukal 1GFMAS	Direct Debit – CIMB
Pemindahan Domestik (RENTAS)	Bayaran Gaji 1GFMAS	Muat Naik Mandat CIMB DD
Perintah Juruwang	Bayaran Pukal 1SPEKS	Mandat CIMB DD
Draf Permintaan	Bayaran Pukal	Direct Debit – My Clear
Pemindahan Telegrafik	Senarai Gaji	Bayaran GST
Bayaran Bil	ZAKAT	Muat Naik Bayaran GST
Muat Naik Bayaran Bil	SOCSCO	
Bayaran FPX	EPF	
Bayaran Pukal AG	LHDN	

Untuk pertanyaan lanjut, sila hubungi Pusat Panggilan Perniagaan kami di **1300 888 828** antara jam 8PG hingga 7PTG dari hari Isnin hingga Jumaat atau 8PG hingga 5PTG pada hari Sabtu (kecuali cuti umum) atau e-mel kepada mybusinesscare@cimb.com.